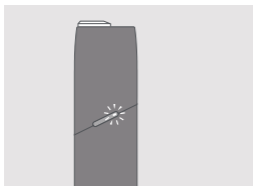


IQOS

Ghid de utilizare

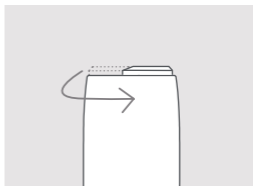
IQOS 3 MULTI

Cum utilizați IQOS™ Multi



1. PORNIRE

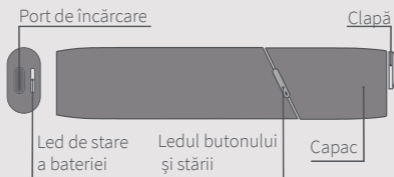
Apăsați și țineți apăsat butonul IQOS Multi timp de 4 secunde, apoi eliberați butonul; Ledul de stare a bateriei și ledul butonului și stării vor clipi.



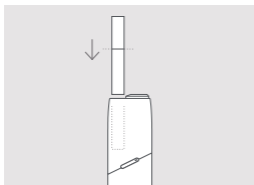
2. DESCHIDEȚI

Rotiți clapa în sens invers acelor de ceasornic.

IQOS 3 Multi



Cum utilizați IQOS Multi



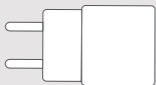
3. INTRODUCEȚI O REZERVĂ DE TUTUN HEETS™

Introduceți și apăsați încet o rezervă de tutun HEETS până la linia de filtru.

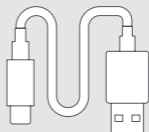


4. PORNIȚI ÎNCĂLZIREA

Țineți apăsat butonul până când IQOS Multi vibrează, iar ledul butonului și stării clipește cu lumină albă.

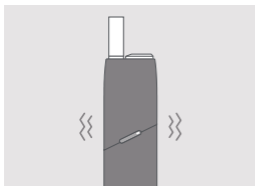


Adaptor de putere



Cablu de încărcare

Cum utilizați IQOS Multi



5. ÎNCEPEȚI UTILIZAREA

Începeți utilizarea după ce IQOS Multi vibrează de două ori, iar ledul butonului și stării emite o lumină albă, fixă.




6. APROAPE GATA

Pentru a semnala ultimele 30 de secunde, IQOS Multi va vibra de două ori, iar ledul butonului și stării va clipi cu o lumină albă.

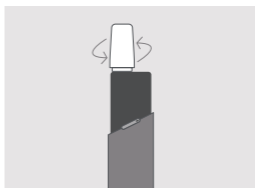
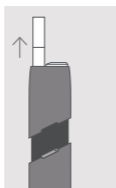
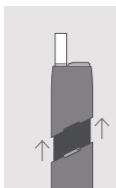


Perie de curățare IQOS



Bețișoare de curățare IQOS

Cum utilizați IQOS Multi



7. SCOATEȚI O REZERVĂ DE TUTUN HEETS

Glisați capacul în sus și scoateți rezerva de tutun utilizată.

CURĂȚAREA IQOS

Glisați capacul în sus și scoateți complet. Introduceți peria de curățare IQOS și rotiți cu grijă. Curățați zilnic, pentru o experiență optimă.

EXPLORAȚI IQOS

Pentru ghidul de utilizare complet și asistență pentru clienți, vizitați www.iqos.ro

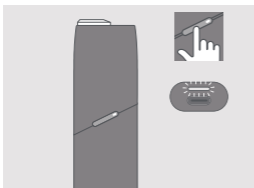
Descărcați aplicația IQOS Connect din Google Play*



*Google Play și logoul Google Play sunt mărci comerciale deținute de Google LLC.

*Aplicația IQOS Connect poate să nu fie disponibilă în țara dumneavoastră.

Sfaturi rapide

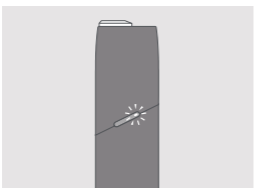


PENTRU VERIFICAREA STĂRII BATERIEI

Apăsați butonul IQOS Multi pentru a verifica nivelul bateriei.

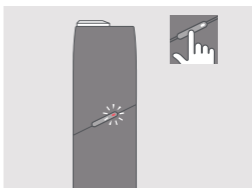


Apăsați și țineți apăsat butonul IQOS Multi timp de 10 secunde, apoi eliberați butonul; Indicatorul Starea bateriei și indicatorul luminos al butonului de stare și al luminii de stare vor scădea, clipind de două ori, apoi se estompează progresiv pentru a confirma o resetare.



LEDUL CLIPEȘTE CU LUMINĂ ALBĂ DE DOUĂ ORI

Temperatura este în afara limitelor de funcționare a IQOS Multi ($<0^{\circ}\text{C}$ / $>50^{\circ}\text{C}$). Așteptați până când temperatura de funcționare a dispozitivului reintră în limitele acceptate.



LEDUL CLIPEȘTE CU LUMINĂ ROȘIE

Resetați IQOS Multi. Dacă problema persistă, contactați serviciul de asistență pentru clienți.

IQOS



Acest simbol indică faptul că utilizarea produsului trebuie efectuată cu precauție.

AVERTISMENTE ȘI INSTRUȚIUNI DE SIGURANȚĂ

VĂ RUGĂM SĂ CITIȚI TOATE AVERTISMENTELE ȘI INSTRUȚIUNILE DE SIGURANȚĂ ÎNĂINTE DE UTILIZARE, PENTRU A EVITA ACCIDENTĂRILE.

Aceste avertismente și instrucțiuni de siguranță nu pot acoperi toate situațiile care pot apărea, drept pentru care utilizatorii trebuie să dea dovadă de atenție și precauție.

Păstrați aceste avertismente și instrucțiuni de siguranță ca referință pentru viitor, deoarece conțin informații importante.

Utilizatorii vizați

- IQOS™ și rezervele de tutun HEETS™ sunt destinate exclusiv utilizării de către adulți.
- IQOS și rezervele de tutun HEETS™ sunt destinate utilizării de către fumătorii adulți care altfel ar continua să fumeze.
- Copiii și adolescenții nu trebuie să utilizeze IQOS sau rezervele de tutun HEETS™ în nicio situație.
- IQOS sau rezervele de tutun HEETS™ nu trebuie utilizate de către persoane cu capacități fizice, senzoriale sau mentale reduse, sau care nu au experiență și cunoștințe relevante, decât dacă sunt supravegheate sau au primit instrucțiuni referitoare la modul de utilizare și înțeleg riscurile implicate.

Tutunul și nicotina

- Rezervele de tutun HEETS™ conțin nicotină, care creează dependență.
- IQOS și rezervele de tutun HEETS™ nu sunt lipsite de riscuri. Cea mai bună modalitate de a reduce riscurile asupra sănătății provocate de consumul de tutun este aceea de a renunța complet la consumul de tutun și nicotină.
- Unele persoane care utilizează IQOS și rezervele de tutun HEETS™ au raportat faptul că au experimentat dureri abdominale, dureri în piept, senzație de sufocare, tuse, dificultăți la respirație, amețală, gură uscată, gât uscat, gingivită, dureri de cap, indispoziție, nas înfundat, greață, iritația gurii, palpitații, iritația gâtului și vomă.
- Produsele care conțin nicotină nu trebuie utilizate de către persoanele care au, sau care sunt predispuse la boli de inimă, diabet, epilepsie sau apoplexie.
- Produsele care conțin nicotină nu trebuie utilizate în timpul sarcinii sau alăptării. Dacă sunteți însărcinată, alăptați sau credeți că ați putea fi însărcinată, trebuie să întrerupeți complet consumul de tutun și de nicotină.
- Renunțarea la fumat sau trecerea la utilizarea IQOS și a rezervelor de tutun HEETS™, sau a altor produse care conțin nicotină, pot necesita ajustarea dozelor unor anumite medicamente (de ex. teofilină, clozapină, ropinirol).
- Dacă aveți întrebări referitoare la utilizarea IQOS și a rezervelor de tutun HEETS™ în condițiile în care aveți o problemă de sănătate, consultați un medic.

▲ INFORMAȚII IMPORTANTE REFERITOARE LA SIGURANȚĂ

▲ AVERTISMENT RISC DE SUFOCARE ȘI DE INGESTIE


Nu lăsați IQOS și rezervele de tutun HEETS™ la îndemâna copiilor.

- RISC DE SUFOCARE — Accesoriile IQOS și rezervele de tutun HEETS™ conțin componente de mici dimensiuni.
- RISC DE INGESTIE — Dacă înghițiți o rezervă de tutun HEETS™, consultați imediat un medic, din cauza riscului de intoxicație cu nicotină.

▲ AVERTISMENT RISCURI LEGATE DE COMPONENTELE ELECTRONICE ȘI DE BATERIE

Riscuri legate de componentele electronice

Nerespectarea acestor avertismente și instrucțiuni de siguranță poate duce la incendiu, explozie, electroșoc, accidentare sau deteriorarea produsului și a altor bunuri:

- Doar utilizatorii vizați trebuie să utilizeze IQOS.
- Încărcați IQOS 3 Multi doar cu ajutorul unui model de adaptor de alimentare IQOS aprobat, furnizat în cutie sau disponibil în magazinele IQOS locale sau online în scopul încărcării. Consultați secțiunea „Date tehnice” a acestui ghid de utilizare pentru lista modelelor adaptoarelor de alimentare IQOS aprobate.
- Nu utilizați accesorii care nu au fost aprobate de producător împreună cu IQOS.
- Încărcați IQOS 3 Multi doar cu tensiune de siguranță foarte joasă. Consultați secțiunea „Date tehnice” a acestui ghid de utilizare pentru detalii privind tensiunea de siguranță.
- Nu utilizați IQOS acolo unde este interzisă utilizarea dispozitivelor electronice.
- Încărcați IQOS 3 Multi doar în interior, după cum este indicat de simbolul .
- Nu utilizați IQOS și nu încărcați IQOS 3 Multi și/sau accesoriile IQOS dacă acestea sunt deteriorate, modificate sau stricate.
- Nu utilizați IQOS dacă bateriile par să curgă.

- Nu utilizați, nu încărcăți și nu depozitați IQOS în locuri cu temperaturi ridicate (de ex. în interiorul unei mașini pe timp de vară sau în apropierea unor surse de căldură, de ex. radiatoare sau șeminee).
- Nu utilizați IQOS în prezența materialelor, a lichidelor și a gazelor inflamabile.
- Nu scufundați și nu puneți IQOS sau accesoriile sale niciodată în contact cu apa și/sau cu alte lichide. Nu atingeți IQOS și/sau accesoriile sale dacă acestea sunt ude sau dacă sunt introduse în orice fel de lichid.
- Nu eliminați niciodată IQOS și/sau accesoriile sale împreună cu deșeurile menajere, deoarece pot intra în contact cu apa și/sau cu alte lichide.
- Curățați portul de încărcare USB al încărcătorului portabil IQOS 3 Multi periodic pentru a preveni acumularea de materii străine (precum particulele de praf).
- Deconectați IQOS și/sau accesoriile sale de la orice sursă de curent în cazul în care acestea se supraîncălzesc, scot fum, se aprind sau sunt fierbinți în timpul încărcării.
- Nu atingeți IQOS și/sau accesoriile sale în cazul în care acestea se supraîncălzesc, scot fum, se aprind sau sunt fierbinți.
- Manipulați cu grijă. Nu lăsați IQOS să cadă pe jos și feriți-l de șocuri puternice.
- Nu încercați să deschideți, să modificați sau să reparați nicio componentă a IQOS și nici să înlocuiți vreo componentă sau bateriile.
- Utilizați IQOS doar la temperaturi ale mediului înconjurător aflate între 0° și 50°C.

Riscuri legate de baterie

IQOS este alimentat de baterii sigilate litiu-ion (Li-ion). În condiții normale de utilizare, bateria este sigilată.

- Dacă înghițiți lichid scurs din baterie, consultați imediat un medic. Nu provocați vomă și nu consumați alimente sau băuturi.
- Dacă inhalați vapori dintr-o baterie care curge, respirați aer curat și consultați un medic.
- În cazul în care lichidul scurs din baterie ajunge în contact cu pielea, spălați mâinile și nu atingeți ochii.
- În cazul în care lichidul scurs din baterie ajunge în contact cu ochii, clătiți imediat cu apă timp de cel puțin 15 minute și consultați imediat un medic.

▲ PRECAUȚIE RISC DE ARSURI TERMICE

Nerespectarea acestor avertismente și instrucțiuni de siguranță poate duce la arsuri termice:

- Păstrați IQOS și *rezervele de tutun HEETS™* într-un loc curat, uscat și răcoros.
- Nu expuneți IQOS și *rezervele de tutun HEETS™* la umiditate crescută sau la contactul direct cu razele soarelui.
- Nu utilizați *rezervele de tutun HEETS™* care au fost expuse la căldură sau la umezeală excesive.
- Nu scoateți *rezerva de tutun HEETS™* în timpul utilizării.
- Nu încercați niciodată să atingeți lamela de încălzire IQOS.

▲ PRECAUȚIE RISC DE REACȚIE ALERGICĂ

- Utilizarea IQOS și a *rezervelor de tutun HEETS™* poate cauza o reacție alergică, precum umflarea feței, a buzelor, a limbii, a gingiilor, a gâtului sau a corpului, dificultăți la respirație sau respirație șuierătoare.
- Întrerupeți utilizarea IQOS și a *rezervelor de tutun HEETS™*, și consultați imediat un medic specialist dacă aveți oricare dintre simptomele de mai sus, deoarece acestea pot indica o reacție alergică severă.

UTILIZAREA EXCLUSIVĂ A REZERVELOR DE TUTUN HEETS™

- Achiziționați IQOS și *rezerve de tutun HEETS™* doar de la magazinele IQOS locale sau online, sau de la alți distribuitori autorizați.
- Utilizați IQOS doar împreună cu *rezervele de tutun HEETS™*. Nu utilizați IQOS niciodată împreună cu o țigară sau cu produse similare, care nu sunt aprobate pentru utilizarea cu IQOS. Acest lucru poate duce la accidentări.
- Nu modificați *rezervele de tutun HEETS™* în niciun fel și nu adăugați nicio substanță *rezervelor de tutun HEETS™*. Acest lucru poate duce la accidentări.

Raportarea experiențelor neplăcute

- Dacă simțiți orice efect nedorit asupra sănătății legat de utilizarea IQOS și/sau a *rezervelor de tutun HEETS™*, consultați un medic specialist.
- Puteți raporta orice incident sau experiență neplăcută în mod direct contactând serviciul local de asistență pentru clienți (detaliile pot fi găsite în broșura „Serviciul de asistență pentru clienți și garanție”). Prin raportarea incidentelor sau a experiențelor neplăcute ne puteți ajuta să furnizăm mai multe informații referitoare la siguranța acestui produs.
- Pentru mai multe informații vizitați www.iqos.ro

INFORMAȚII PRIVIND ELIMINAREA IQOS

Valabile în Uniunea Europeană și în SEE



Acest simbol de pe produs sau de pe cutia acestuia indică faptul că produsul și componentele sale individuale (inclusiv bateriile) nu trebuie eliminate împreună cu deșeurile menajere. Este responsabilitatea dumneavoastră să transportați deșeurile de echipamente la un centru de colectare specializat în reciclarea deșeurilor de echipamente electrice și electronice. Bateriile uzate pot fi returnate gratuit inclusiv la punctul de vânzare.

Colectarea și reciclarea separată a deșeurilor de echipamente (inclusiv a bateriilor) în momentul eliminării produsului vor ajuta la conservarea resurselor naturale și vor garanta că acestea sunt reciclate într-un mod care protejează sănătatea oamenilor și mediul înconjurător. Eliminarea deșeurilor de echipamente împreună cu deșeurile menajere (de ex. incinerarea deșeurilor sau depozite de deșeuri) poate avea efecte negative asupra mediului și a sănătății oamenilor.

DATE TEHNICE

Dispozitiv (stilou):


IQOS 3 Multi Model A1405

Tip baterie:

Baterie reîncărcabilă Li-ion

Intrare: 5V  2A

Bluetooth® 4.1

IQOS 3 Multi este marcat cu simbolul  urmat de "SxxA2x", care indică faptul că IQOS 3 Multi poate fi încărcat doar cu ajutorul unuia dintre adaptoarele de alimentare IQOS aprobate, enumerate mai jos.

Adaptor de alimentare IQOS AC

Model: S52A21, S21A20, S21A22, S21A23, S21A25, S21A27

Intrare: 100V-240V~ 50-60Hz 0,3A

Ieșire: 5,0V  2,0A

Semnal RF: 10,0W

Eficiență activă medie: 79,0%

Consum de putere fără sarcină: <0,09 W

Cablu USB Tip C

INSTRUCȚIUNI PRIVIND SCOATEREA BATERIEI (PENTRU ELIMINARE ȘI RECICLARE)

Bateriile nu trebuie scoase de către consumator. La sfârșitul duratei de viață a produsului, doar o companie de reciclare autorizată poate scoate în siguranță bateriile folosind pașii următori.

IQOS 3 Multi (A1405):

Pașul 1. Verificați tensiunea: Dispozitivul trebuie să fie complet descărcat înainte de a fi dezasamblat.

Pașul 2. Scoaterea carcasei spate (se recomandă utilizarea unui dispozitiv de fixare): Scoateți cârligele carcasei, care sunt amplasate pe partea laterală inferioară a dispozitivului (pe partea laterală, aproape de soclul USB). Carcasa spate poate fi acum scoasă.

Pasul 3. Scoaterea subansamblului: Depărtați ambele părți laterale ale cadrului extrudat, apoi scoateți subansamblul principal.

Pasul 4. Scoaterea bateriei: Trageți ușor bateria de pe suportul adeziv. Scoateți șuruburile care fixează placa PCB, apoi scoateți cu grijă bateria și placa PCB din carcasă. Deconectați cablul bateriei folosind instrumentul corespunzător (AVX 06-9296-7001-01-000).

Pasul 5. Eliminare: Reciclați bateria, ansamblul și placa PCB în conformitate cu reglementările locale.

Prin prezenta, Philip Morris Products S.A. declară că IQOS 3 Multi este în conformitate cu cerințele esențiale și cu alte prevederi relevante ale Directivei 2014/53/EU. Declarația de conformitate oficială poate fi găsită pe: www.pmi.com/declarationofconformity
IQOS 3 Multi Model A1405 funcționează pe banda de frecvență cuprinsă între 2,402 – 2,480GHz, generând un semnal RF maxim de 10,0 dBm.

Proiectat și fabricat sub autoritatea companiei Philip Morris Products S.A., Quai Jeanrenaud 3, 2000 Neuchâtel, Elveția.

Bluetooth®

Marca verbală și logourile Bluetooth® sunt mărci comerciale înregistrate deținute de Bluetooth SIG, Inc. și orice utilizare a acestora de către Philip Morris Products S.A. și afiliații săi are loc sub licență. Alte mărci comerciale și nume comerciale sunt deținute de respectivii proprietari ai acestora.