IQOS

ILUMA

PRIME

Ghid de utilizare

Încărcător portabil IQOS ILUMA PRIME™

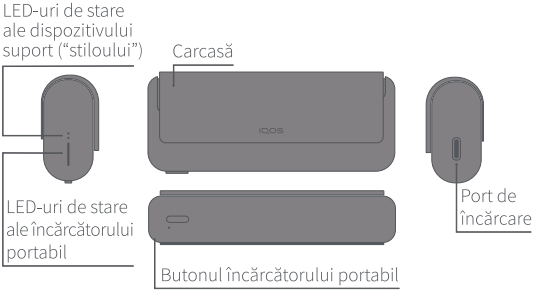

Dispozitiv suport („stilou”) IQOS ILUMA™

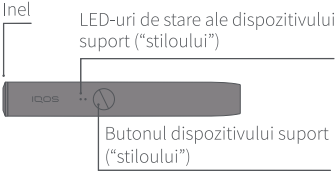

IQOS ILUMA™ este compatibil doar cu REZERVELE SMARTCORE STICKS™ (TEREA) DIN TUTUN CARE NU ARDE

Încărcare

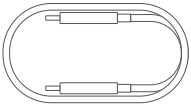

Cablu de încărcare

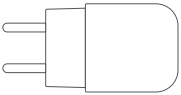

Adaptor de alimentare

myIQOS

Pentru **ghidul de utilizare complet**, **asistenţă pentru clienţi** şi **servicii de asistenţă extinse pentru utilizatorii IQOS**, vizitaţi

https://www.iqos.ro/myiqos/asistenta

CARACTERISTICI ȘI SETĂRI

Pot fi pornite sau oprite cu aplicația IQOS*.

Vă rugăm să vă înregistraţi scanând codul QR sau să vă conectaţi pe **www.iqos.ro/connect** şi să urmaţi instrucţiunile.

* Aplicația IQOS poate să nu fie disponibilă în țara dumneavoastră.

Noțiuni de bază

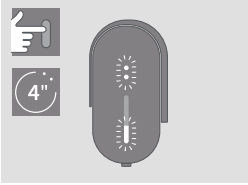

PORNIREA DISPOZITIVULUI

Apăsaţi şi ţineţi apăsat butonul încărcătorului portabil timp de 4 secunde, apoi eliberaţi butonul; LED-urile de stare ale încărcătorului portabil şi LED-urile de stare ale dispozitivului suport (“stiloului”) se vor aprinde încet.

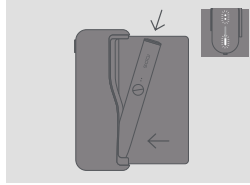

ÎNCĂRCAŢI DISPOZITIVUL SUPORT (“STILOUL”)

Introduceţi dispozitivul suport (“stiloul”) în încărcătorul portabil, apoi închideţi carcasa.

LED-ul de stare al dispozitivului suport (“stiloului”) va afişa nivelul bateriei.

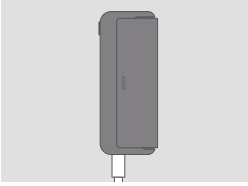

ÎNCĂRCAŢI ÎNCĂRCĂTORUL PORTABIL

Înainte de prima utilizare, încărcaţi complet dispozitivul cu ajutorul adaptorului de alimentare şi al cablului de încărcare.

(aprox. 135 de min.)

Cum utilizați IQOS ILUMA PRIME™

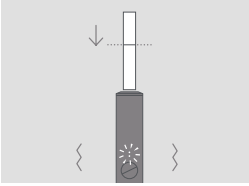

1. INTRODUCEȚI REZERVA SMARTCORE STICKS™ (TEREA) DIN TUTUN CARE NU ARDE

Introduceți REZERVA SMARTCORE STICKS™ (TEREA) DIN TUTUN CARE NU ARDE până la linia de pe filtru, până când dispozitivul suport (“stiloul”) vibrează, iar LED-ul/ LED-urile pulsează.

Încălzirea începe în mod automat sau la apăsarea butonului timp de 1 secundă.

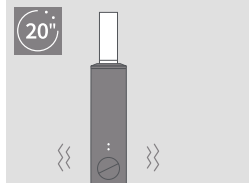

2. ÎNCEPEȚI UTILIZAREA

Începeți utilizarea după ce dispozitivul suport (“stiloul”) vibrează și LED-urile rămân aprinse.

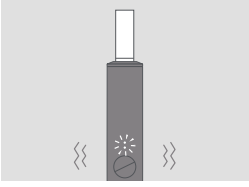

3. APROAPE GATA

Pentru a semnala faptul că au mai rămas 30 de secunde sau 2 inhalări, dispozitivul suport (“stiloul”) va vibra, în timp ce LED-ul/ LED-urile vor pulsa cu lumină albă.

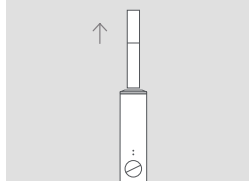

4. SCOATEȚI REZERVA SMARTCORE STICKS™ (TEREA) DIN TUTUN CARE NU ARDE

Scoateți REZERVA SMARTCORE STICKS™ (TEREA) DIN TUTUN CARE NU ARDE și eliminați-o conform Avertismentelor și instrucțiunilor de siguranță.

Cum utilizați IQOS ILUMA PRIME™

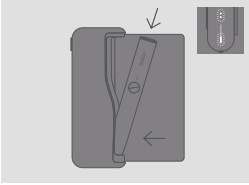

5. REÎNCĂRCAȚI DISPOZITIVUL SUPORT (“STILOUL”)

Introduceți dispozitivul suport (“stiloul”) în încărcător pentru reîncărcare.

Sfaturi rapide

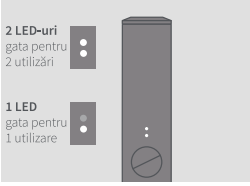

VERIFICAȚI STAREA DISPOZITIVULUI SUPORT (“STILOULUI”)

Înclinați dispozitivul suport “stiloul” spre dumneavoastră sau apăsați scurt butonul; LED-urile dispozitivului suport (“stiloului”) indică nivelul bateriei acestuia.

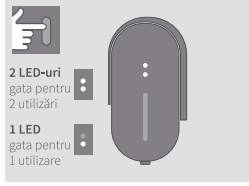

VERIFICAȚI STAREA DISPOZITIVULUI SUPORT (“STILOULUI”) PE ÎNCĂRCĂTORUL PORTABIL

Apăsați scurt butonul încărcătorului portabil. LED-ul de stare al dispozitivului suport (“stiloului”) se va aprinde.

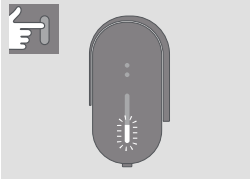

VERIFICAȚI STAREA ÎNCĂRCĂTORULUI PORTABIL

Apăsați scurt butonul încărcătorului portabil. LED-urile de stare ale încărcătorului portabil se vor aprinde pentru a indica nivelul bateriei.

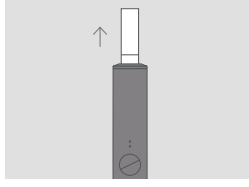

OPRIRE AUTOMATĂ

În timpul utilizării, experiența se va opri dacă REZERVA SMARTCORE STICKS™ (TEREA) DIN TUTUN CARE NU ARDE este mișcată sau scoasă din dispozitivul suport (“stilou”).

Sfaturi rapide

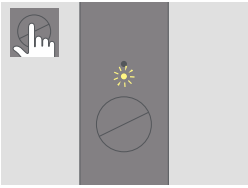

LED-UL PULSEAZĂ CU LUMINĂ GALBENĂ

Bateria este descărcată. Este necesară reîncărcarea.



LED-URILE PULSEAZĂ CU LUMINĂ ALBĂ DE DOUĂ ORI

IQOS ILUMA PRIME™ se află în afara intervalului temperaturii de funcționare (0°C~40°C).

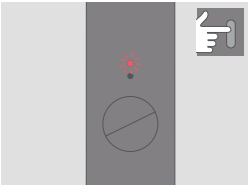

LED-UL PULSEAZA CU LUMINĂ ROȘIE

Resetați încărcătorul portabil. Dacă lumina roșie intermitentă nu se oprește, contactați Serviciul de asistență clienți.

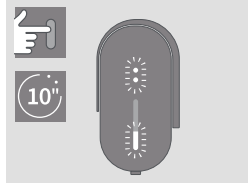

PENTRU RESETARE

Așezați dispozitivul suport (“stiloul”) în încărcătorul portabil și apăsați butonul timp de 10 secunde, apoi eliberați-l. Toate luminile de stare se vor stinge, apoi se vor aprinde, pentru a confirma resetarea.

IQOS
ILUMA

Acesta este simbolul de alertă de siguranță. Este utilizat pentru a vă avertiza cu privire la posibilele pericole de vătămare fizică.

AVERTISMENTE ȘI INSTRUCȚIUNI DE SIGURANȚĂ

VĂ RUGĂM SĂ CITIȚI TOATE AVERTISMENTELE ȘI INSTRUCȚIUNILE DE SIGURANȚĂ ÎNAINTE DE UTILIZARE, PENTRU A EVITA ACCIDENTĂRILE.

Aceste avertismente și instrucțiuni de siguranță nu pot acoperi toate situațiile care pot apărea, drept pentru care utilizatorii trebuie să dea dovadă de atenție și precauție.

PĂSTRAȚI ACESTE AVERTISMENTE ȘI INSTRUCȚIUNI DE SIGURANȚĂ CA REFERINȚĂ PENTRU VIITOR, DEOARECE CONȚIN INFORMAȚII IMPORTANTE.

Aceste avertismente și instrucțiuni de siguranță se aplică pentru dispozitivele IQOS ILUMA™ și IQOS ILUMA PRIME™

Utilizatorii vizați

- IQOS ILUMA™ și IQOS ILUMA PRIME™ sunt destinate exclusiv utilizării de către adulți.
- IQOS ILUMA™, IQOS ILUMA PRIME™ și REZERVELE SMARTCORE STICKS™ (TEREA) DIN TUTUN CARE NU ARDE sunt destinate utilizării de către fumătorii adulți care altfel ar continua să fumeze sau să utilizeze produse din tutun sau nicotină.
- Copiii și adolescenții nu trebuie să utilizeze IQOS ILUMA™, IQOS ILUMA PRIME™ sau REZERVELE SMARTCORE STICKS™ (TEREA) DIN TUTUN CARE NU ARDE în nicio situație.
- Acest produs nu trebuie utilizat de către persoane cu capacități fizice, senzoriale sau mentale reduse sau care nu au cunoștințe relevante, decât dacă sunt supravegheate sau au primit instrucțiuni referitoare la utilizarea în siguranță și înțeleg riscurile implicate.

Tutunul și nicotina

- REZERVELE SMARTCORE STICKS™ (TEREA) DIN TUTUN CARE NU ARDE conțin nicotină, care creează dependență.
- IQOS ILUMA™, IQOS ILUMA PRIME™ și REZERVELE SMARTCORE STICKS™ (TEREA) DIN TUTUN CARE NU ARDE nu sunt lipsite de riscuri. Cea mai bună modalitate de a reduce riscurile asupra sănătății provocate de consumul de tutun este aceea de a renunța complet la consumul de tutun și nicotină.

- Nicotina este prezentă în mod natural în tutunul utilizat în REZERVELE SMARTCORE STICKS™ (TEREA) DIN TUTUN CARE NU ARDE.
- Unii utilizatori pot experimenta dureri abdominale, dureri în piept, senzație de sufocare, tuse, dificultăți la respirație, amețeală, gură uscată, gât uscat, gingivită, dureri de cap, indispoziție, nas înfundat, greață, iritația gurii, palpitații, iritația gâtului și vomă.
- Produsele care conțin nicotină nu trebuie utilizate de către persoanele care au sau care sunt predispuse la boli de inimă, diabet, epilepsie sau apoplexie.
- Produsele care conțin nicotină nu trebuie utilizate în timpul sarcinii sau alăptării. Dacă sunteți însărcinată, alăptați sau credeți că ați putea fi însărcinată, trebuie să întrerupeți complet consumul de tutun și de nicotină.
- Renunțarea la fumat sau trecerea la utilizarea IQOS ILUMA™ sau a IQOS ILUMA PRIME™ și a REZERVELOR SMARTCORE STICKS™ (TEREA) DIN TUTUN CARE NU ARDE sau a altor produse care conțin nicotină poate necesita ajustarea dozelor unor anumite medicamente (de ex. teofilină, clozapină, ropinirol).
- Dacă aveți întrebări referitoare la utilizarea IQOS ILUMA™, IQOS ILUMA PRIME™ sau a REZERVELOR SMARTCORE STICKS™ (TEREA) DIN TUTUN CARE NU ARDE în condițiile în care aveți o problemă de sănătate, consultați un medic.

⚠ INFORMAȚII IMPORTANTE REFERITOARE LA SIGURANȚĂ

⚠ AVERTISMENT Risc de sufocare, de ingestie și de manipulare

Nu lăsați IQOS ILUMA™, IQOS ILUMA PRIME™ și REZERVELE SMARTCORE STICKS™ (TEREA) DIN TUTUN CARE NU ARDE la îndemâna copiilor și a animalelor de companie.

- RISC DE SUFOCARE — REZERVELE SMARTCORE STICKS™ (TEREA) DIN TUTUN CARE NU ARDE conțin componente de mici dimensiuni, cu muchii tăioase.
- RISC DE INGESTIE
  - REZERVELE SMARTCORE STICKS™ (TEREA) DIN TUTUN CARE NU ARDE înghițite pot provoca leziuni grave organelor interne, din cauza componentelor din metal de mici dimensiuni, cu muchii tăioase.
  - REZERVELE SMARTCORE STICKS™ (TEREA) DIN TUTUN CARE NU ARDE înghițite pot cauza risc de intoxicare cu nicotină.
  - Dacă înghițiți REZERVELE SMARTCORE STICKS™ (TEREA) DIN TUTUN CARE NU ARDE, consultați imediat un medic.
- RISC DE MANIPULARE — Nu desfaceți REZERVELE SMARTCORE STICKS™ (TEREA) DIN TUTUN CARE NU ARDE, deoarece acestea conțin componente din metal de mici dimensiuni, cu muchii tăioase. Eliminați întotdeauna REZERVELE SMARTCORE STICKS™ DIN TUTUN CARE NU ARDE imediat după utilizare, în conformitate cu reglementările locale privind eliminarea deșeurilor.

⚠ AVERTISMENT Riscuri legate de componentele electronice și de baterie

Riscuri legate de componentele electronice

Nerespectarea acestor avertismente și instrucțiuni de siguranță poate duce la incendiu, explozie, electroșoc, accidentare sau deteriorarea produsului și a altor bunuri:

- Doar utilizatorii vizați trebuie să utilizeze IQOS ILUMA™ și IQOS ILUMA PRIME™.

- Nu utilizați IQOS ILUMA™ sau IQOS ILUMA PRIME™ acolo unde este interzisă utilizarea dispozitivelor electronice.
- Nu încărcați și nu utilizați IQOS ILUMA™, IQOS ILUMA PRIME™ sau accesoriile acestora dacă sunt deteriorate, modificate sau stricate.
- Nu utilizați IQOS ILUMA™ sau IQOS ILUMA PRIME™ dacă bateriile par să curgă.
- Încărcați IQOS ILUMA™ și IQOS ILUMA PRIME™ doar în interior, după cum este indicat de simbolul ⌂, utilizând cablul de încărcare (furnizat în cutie) și adaptorul de alimentare (furnizat în cutie) aprobate de producător, în scopul încărcării. Nu utilizați accesorii care nu sunt aprobate de producător. Consultați secțiunea „Date tehnice" și www.iqos.ro pentru detaliile care se aplică dispozitivului pe care l-ați achiziționat.
- Acest produs trebuie încărcat doar la tensiune de siguranță foarte joasă. Consultați secțiunea „Date tehnice" a acestui ghid de utilizare pentru detalii.
- Nu utilizați, nu încărcați și nu depozitați IQOS ILUMA™ sau IQOS ILUMA PRIME™ în locuri cu temperaturi ridicate (de exemplu, în interiorul unei mașini pe timp de vară sau în apropierea unor surse de căldură, precum radiatoare sau șemineuri).
- Nu utilizați IQOS ILUMA™ sau IQOS ILUMA PRIME™ în prezența materialelor, a lichidelor și a gazelor inflamabile.
- IQOS ILUMA™, IQOS ILUMA PRIME™, adaptorul de alimentare și cablul de încărcare nu trebuie să ajungă în

contact cu niciun fel de lichid. Nu le atingeți dacă sunt ude sau dacă au fost introduse în orice fel de lichid.

- Nu curățați dispozitivul suport („stiloul") cu niciun agent de curățare.
- Curățați portul de încărcare USB al IQOS ILUMA™ și al IQOS ILUMA PRIME™ periodic, pentru a preveni acumularea de materii străine (precum particulele de praf) și verificați dacă portul USB nu conține materii străine înainte de a utiliza conectorul USB.
- Manipulați cu grijă. Nu lăsați IQOS ILUMA™ sau IQOS ILUMA PRIME™ să cadă pe jos și feriți-le de șocuri puternice.
- Acest produs conține piese care nu pot fi reparate de utilizator. Nu încercați să deschideți, să modificați, să depanați, să dezasamblați sau să reparați nicio componentă a IQOS ILUMA™ sau a IQOS ILUMA PRIME™ sau să înlocuiți oricare dintre componente sau baterii.
- Încărcătorul portabil și dispozitivul suport („stiloul") ale IQOS ILUMA™ și ale IQOS ILUMA PRIME™ nu sunt compatibile cu generația IQOS anterioară (IQOS 2.4, IQOS 2.4 PLUS, IQOS 3, IQOS 3 DUO, IQOS ORIGINALS DUO sau IQOS ORIGINALS ONE).
- Nu încercați să încărcați dispozitivul suport („stiloul") al IQOS ILUMA™ sau al IQOS ILUMA PRIME™ folosind unul dintre încărcătoarele portabile ale generațiilor IQOS anterioare. Nu încercați să încărcați niciunul dintre dispozitivele suport („stilourile") ale generațiilor IQOS

anterioare folosind încărcătorul portabil al IQOS ILUMA™ sau al IQOS ILUMA PRIME™.

- Nu utilizați acest produs dacă a fost expus la frig, la căldură sau la umezeală excesive.
- Nu atingeți IQOS ILUMA™ sau IQOS ILUMA PRIME™ și/sau accesoriile acestora în cazul în care se supraîncălzesc, scot scântei sau fum, se aprind sau sunt fierbinți. Dacă este cazul și dacă este posibil, opriți-le sau deconectați-le cu atenție de la sursa de alimentare.
- Nu încercați să introduceți vreun obiect în camera de încălzire în afară de REZERVELE SMARTCORE STICKS™ (TEREA) DIN TUTUN CARE NU ARDE.
- Dispozitivul poate funcționa doar la o temperatură aflată între >0°C/<40°C.
- REZERVELE SMARTCORE STICKS™ (TEREA) DIN TUTUN CARE NU ARDE se pot utiliza o singură dată și nu trebuie reutilizate sau aprinse cu chibritul, cu bricheta sau cu o altă sursă de flacără.

Riscuri legate de baterie

Dispozitivele IQOS ILUMA™ și IQOS ILUMA PRIME™ sunt alimentate de baterii litiu-ion (Li-ion) sigilate. În condiții normale de utilizare, bateria este sigilată. Dacă lichidul din baterie pare să curgă, respectați următoarele măsuri de precauție:

- Dacă înghițiți lichidul, consultați imediat un medic. Nu provocați voma și nu consumați alimente sau băuturi.
- Dacă inhalați vapori dintr-o baterie care curge, respirați aer curat și consultați un medic.
- În cazul în care lichidul scurs din baterie ajunge în contact cu pielea, spălați zona afectată, inclusiv mâinile și nu atingeți ochii.
- În cazul în care lichidul scurs din baterie ajunge în contact cu ochii, clătiți imediat cu apă curată timp de cel puțin 15 minute și consultați imediat un medic.

⚠ PRECAUȚIE **Risc de arsuri termice**

- Dacă utilizați IQOS ILUMA™ sau IQOS ILUMA PRIME™ în condiții de căldură și umiditate crescute, apa din aerosoli face ca temperatura aerosolilor să crească foarte mult.
- Pentru a evita această senzație, păstrați REZERVELE SMARTCORE STICKS™ (TEREA) DIN TUTUN CARE NU ARDE într-un loc curat, uscat și răcoros. Nu expuneți produsul la condiții de umiditate crescută sau la contactul direct cu razele soarelui.
- Nu utilizați REZERVELE SMARTCORE STICKS™ (TEREA) DIN TUTUN CARE NU ARDE dacă au fost expuse la căldură sau la umezeală excesive.
- Nu scoateți REZERVA SMARTCORE STICKS™ (TEREA) DIN TUTUN CARE NU ARDE în timpul utilizării.
- Dacă simțiți disconfort, întrerupeți utilizarea produsului și contactați un medic specialist.

⚠ PRECAUȚIE **Risc de reacție alergică**

- Utilizarea IQOS ILUMA™ sau a IQOS ILUMA PRIME™ poate cauza o reacție alergică, precum umflarea feței, a buzelor, a limbii, a gingiilor, a gâtului sau a corpului, dificultăți la respirație sau respirație șuierătoare.
- Întrerupeți utilizarea IQOS ILUMA™ și a IQOS ILUMA PRIME™ și consultați imediat un medic specialist, dacă aveți oricare dintre simptomele de mai sus, deoarece acestea pot indica o reacție alergică severă.

Utilizarea REZERVELOR SMARTCORE STICKS™ (TEREA) DIN TUTUN CARE NU ARDE

- Utilizați IQOS ILUMA™ și IQOS ILUMA PRIME™ doar împreună cu REZERVELE SMARTCORE STICKS™ (TEREA) DIN TUTUN CARE NU ARDE proiectate special pentru dispozitivele IQOS ILUMA™ și IQOS ILUMA PRIME™.
- Nu utilizați niciodată IQOS ILUMA™ sau IQOS ILUMA PRIME™ împreună cu o țigară sau cu produse similare.
- Nu utilizați REZERVELE SMARTCORE STICKS™ (TEREA) DIN TUTUN CARE NU ARDE împreună cu dispozitive IQOS din generațiile anterioare (IQOS ORIGINALS DUO™ sau mai vechi).
- Nu modificați REZERVELE SMARTCORE STICKS™ (TEREA) DIN TUTUN CARE NU ARDE în niciun fel și nu adăugați nicio substanță în REZERVELE SMARTCORE STICKS™ (TEREA) DIN TUTUN CARE NU ARDE. Acest lucru poate duce la accidentări.

Depozitarea

- Dispozitivul trebuie depozitat într-un loc curat, uscat și răcoros. Nu îl depozitați la temperaturi de peste 60°C.
- Depozitați dispozitivul într-un loc inaccesibil copiilor.

Raportarea experiențelor neplăcute sau a incidentelor

- Dacă simțiți orice efect nedorit asupra sănătății legat de utilizarea IQOS ILUMA™, a IQOS ILUMA PRIME™ și/sau a REZERVELOR SMARTCORE STICKS™ (TEREA) DIN TUTUN CARE NU ARDE, consultați un medic specialist.
- Puteți raporta orice experiență neplăcută sau incident în mod direct, contactând serviciul local de asistență pentru clienți (detaliile pot fi găsite în broșura „Serviciul de Asistență pentru clienți și Garanție”). Prin raportarea experiențelor neplăcute sau a incidentelor, ne puteți ajuta să furnizăm mai multe informații referitoare la siguranța acestui produs.
- Pentru mai multe informații, vizitați www.iqos.ro.

DATE TEHNICE

Dispozitiv suport („stilou”):
IQOS ILUMA™ și IQOS ILUMA PRIME™
Model C1402

Tip baterie: Baterie reîncărcabilă Li-ion

Intrare: 5V ⎓ 1.6A

Încărcător portabil:
IQOS ILUMA PRIME™
Model C1502

Tip baterie: Baterie reîncărcabilă Li-ion

Intrare: 5V ⎓ 2A

Bluetooth® 5.0

Încărcător portabil:
IQOS ILUMA™
Model M0001

Tip baterie: Baterie reîncărcabilă Li-ion

Intrare: 5V ⎓ 2A

Bluetooth® 5.0

Încărcătoarele portabile IQOS ILUMA™ și IQOS ILUMA PRIME™ sunt marcate cu simbolul urmat de “SxxAxx,” care indică faptul că încărcătoarele portabile IQOS ILUMA™ și IQOS ILUMA PRIME™ pot fi încărcate doar cu ajutorul unuia dintre adaptoarele de alimentare IQOS aprobate, enumerate mai jos.

Adaptor de alimentare:

Model: S52A21, S21A20, S21A22, S21A23, S21A25, S21A27, S82A40, S82A41, S82A42, S82A43, S82A45, S82A46

Intrare: 100V-240V~50/60HZ 0.3A

Ieșire: 5V ⎓ 2A

Semnal RF: 10.0W

Eficiență activă medie: 79.0%

Consum de putere fără sarcină: <0.09 W

Utilizați împreună cu cablul de încărcare

INFORMAȚII PRIVIND ELIMINAREA IQOS ILUMA™ ȘI A IQOS ILUMA PRIME™

Valabile în Uniunea Europeană, în SEE și în Republica Moldova

Acest simbol de pe produs sau de pe cutia acestuia indică faptul că produsul și componentele sale individuale (inclusiv bateriile) nu trebuie eliminate împreună cu deșeurile menajere. Este responsabilitatea dumneavoastră să transportați deșeurile de echipamente la un centru de colectare specializat în reciclarea deșeurilor de echipamente electrice și electronice. Bateriile uzate pot fi returnate gratuit inclusiv la punctul de vânzare. Colectarea și reciclarea separată a deșeurilor de echipamente (inclusiv a bateriilor) în momentul eliminării produsului vor ajuta la conservarea resurselor naturale și vor garanta că acestea sunt reciclate într-un mod care protejează sănătatea oamenilor și mediul înconjurător. Eliminarea deșeurilor de echipamente împreună cu deșeurile menajere (de exemplu, incinerarea deșeurilor sau depozite de deșeuri) poate avea efecte negative asupra mediului și a sănătății oamenilor. Pentru mai multe informații referitoare la punctele în care puteți transporta deșeurile de echipamente pentru reciclare, contactați un reprezentant al administrației locale, serviciul de asistență pentru eliminarea deșeurilor menajere sau magazinul de la care ați cumpărat produsul. Importatorul local al produsului va asigura finanțarea tratamentului și reciclării deșeurilor de echipamente returnate prin intermediul punctelor de colectare speciale, în conformitate cu cerințele locale.

INSTRUCȚIUNI PRIVIND SCOATEREA BATERIEI (PENTRU ELIMINARE ȘI RECICLARE)

Bateriile nu trebuie scoase de către consumator. La sfârșitul duratei de viață a produsului, doar o companie de reciclare autorizată poate scoate în siguranță bateriile, urmând pașii de mai jos.

Încărcător portabil IQOS ILUMA PRIME™ (Model C1502):

Pasul 1: Dispozitivul trebuie să fie complet descărcat înainte de a fi dezasamblat.

Pasul 2: Scoateți/dezlipiți folia din cauciuc de pe capacul încărcătorului portabil.

Pasul 3: Scoateți cele 2 șuruburi.

Pasul 4: Glisând vertical, scoateți cu grijă capacul din carcasa de metal, apoi scoateți cele 2 șuruburi ale cadrului.

Pasul 5: Desprindeți toate circuitele imprimate flexibile și conectorul, pentru a scoate panoul circuitului imprimat.

Pasul 6: Scoateți bateria, ridicând-o, și eliminați-o în conformitate cu reglementările locale.

Încărcător portabil IQOS ILUMA™ (model M0001):

Pasul 1: Dispozitivul trebuie să fie complet descărcat înainte de a-l dezasambla.

Pasul 2: Îndepărtați capacul ușii cosmetice cu degetele.

Pasul 3: Deschideți ușa și deșurubați șuruburile de jos și de sus.

Pasul 4: Scoateți carcasa încărcătorului.

Pasul 5: Deșurubați placa de circuite electronice (doar 1 șurub).

Pasul 6: Deconectați conectorul bateriei de pe placa de circuite. Nu tăiați firele bateriei.

Pasul 7: Scoateți bateria înclinând-o în sus și eliminați-o în conformitate cu reglementările locale.

Dispozitiv suport („stilou”) IQOS ILUMA™ și IQOS ILUMA PRIME™ (Model C1402):

Pasul 1: Dispozitivul suport („Stiloul”) trebuie să fie complet descărcat înainte de a fi dezasamblat.

Pasul 2: Deschideți inelul.

Pasul 3: Deschideți capacul de fixare și glisați ansamblul afară din carcasă.

Pasul 4: Dezlipiți bateria și ridicați-o.

Pasul 5: Scoateți bateria și eliminați-o în conformitate cu reglementările locale.

Confirmarea conformității

Prin prezenta, Philip Morris Products S.A. declară că IQOS ILUMA™ și IQOS ILUMA PRIME™ sunt în conformitate cu cerințele esențiale și cu alte prevederi relevante ale Directivei 2014/53/EU. Declarația de conformitate oficială poate fi găsită pe: www.pmi.com/declarationofconformity.

IQOS ILUMA™ și IQOS ILUMA PRIME™ funcționează pe banda de frecvență cuprinsă între 2.402 – 2.480 GHz, generând un semnal RF maxim de 10.0 dBm.

Acest dispozitiv respectă limitele de expunere la RF și a fost evaluat în conformitate cu condițiile de expunere portabile în conformitate cu EN 62311:2008.

Proiectat și fabricat sub autoritatea companiei Philip Morris Products S.A., Quai Jeanrenaud 3, 2000 Neuchâtel, Elveția.

Marca verbală și logourile Bluetooth® sunt mărci comerciale înregistrate deținute de Bluetooth SIG Inc. și orice utilizare a acestora de către Philip Morris Products S.A. și afiliații săi are loc sub licență. Alte mărci comerciale și nume comerciale sunt deținute de respectivii proprietari ai acestora.

Informații suplimentare privind licența firmware pentru IQOS ILUMA™ și IQOS ILUMA PRIME™ sunt disponibile pe www.iqos.ro

Nu toate dispozitivele enumerate în aceste Avertismente și instrucțiuni de siguranță sunt incluse în acest kit.

© 2021 Copyright Philip Morris Products S.A.